



# Ipsos Public Affairs

The Social Research and Corporate Reputation Specialists



## *Serie Ipsos Bimsa Elecciones Estatales del 2012 Estado de Guanajuato Informe*

Diciembre, 2011

Encuesta propiedad de Ipsos Bimsa, S.A. de C.V.

© 2011 Ipsos

**Tipo de entrevista**

Cara a cara en viviendas

**Diseño muestral**

Estratificado, polietápico. Estratificado por tipo de sección. La unidad primaria de muestreo fue la sección electoral y la última la vivienda. Cuotas por edad y sexo.

**Público objetivo**

Hombres y mujeres de 18 años o más con credencial de elector vigente con domicilio en el municipio donde fueron entrevistados.

**Tamaño de la muestra**

600 entrevistas efectivas en el Estado de Guanajuato

**Margen de error**

En el 95% de confianza y bajo el supuesto de un muestreo aleatorio simple y para una proporción de valor 0.5 el margen de error teórico es  $\pm 4.0\%$ .


**Fecha de este levantamiento**

1er levantamiento: Del 13 al 15 de agosto de 2011.  
2do levantamiento: Del 11 y 12 de noviembre de 2011.  
3er levantamiento: Del 9 y 12 de noviembre de 2011.

**Nota:** Encuesta propiedad de Ipsos Bimsa, S.A. de C.V., realizada para su serie “Encuestas Estatales rumbo al 2012”

## PERFIL DEL ENTREVISTADO

---



Mujeres  
53%

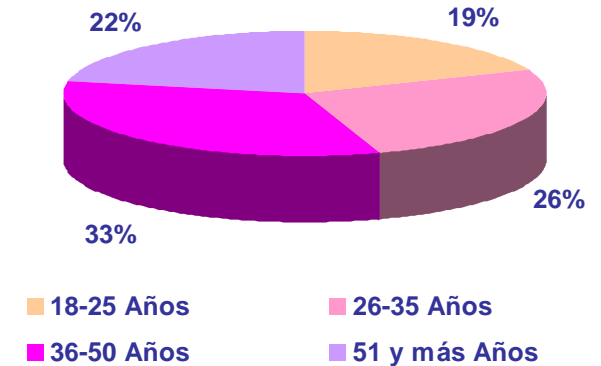
## ESCOLARIDAD

Primaria o menos	40%
Secundaria	38%
Preparatoria	16%
Universidad o más	6%

## Ocupación

Ama de casa	72%
Empleado de sector privado	8%
Trabaja por su cuenta	9%
Estudiante	6%
Jubilado/pensionado	1%
Empleado de gobierno	2%
Desempleado	2%

## EDAD



Hombres  
47%

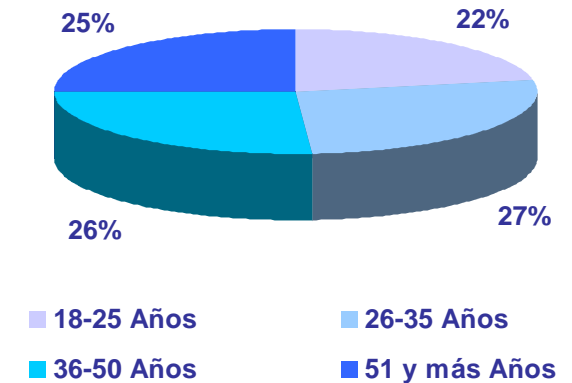
## Escolaridad

Primaria o menos	37%
Secundaria	30%
Preparatoria	23%
Universidad o más	10%

## Ocupación

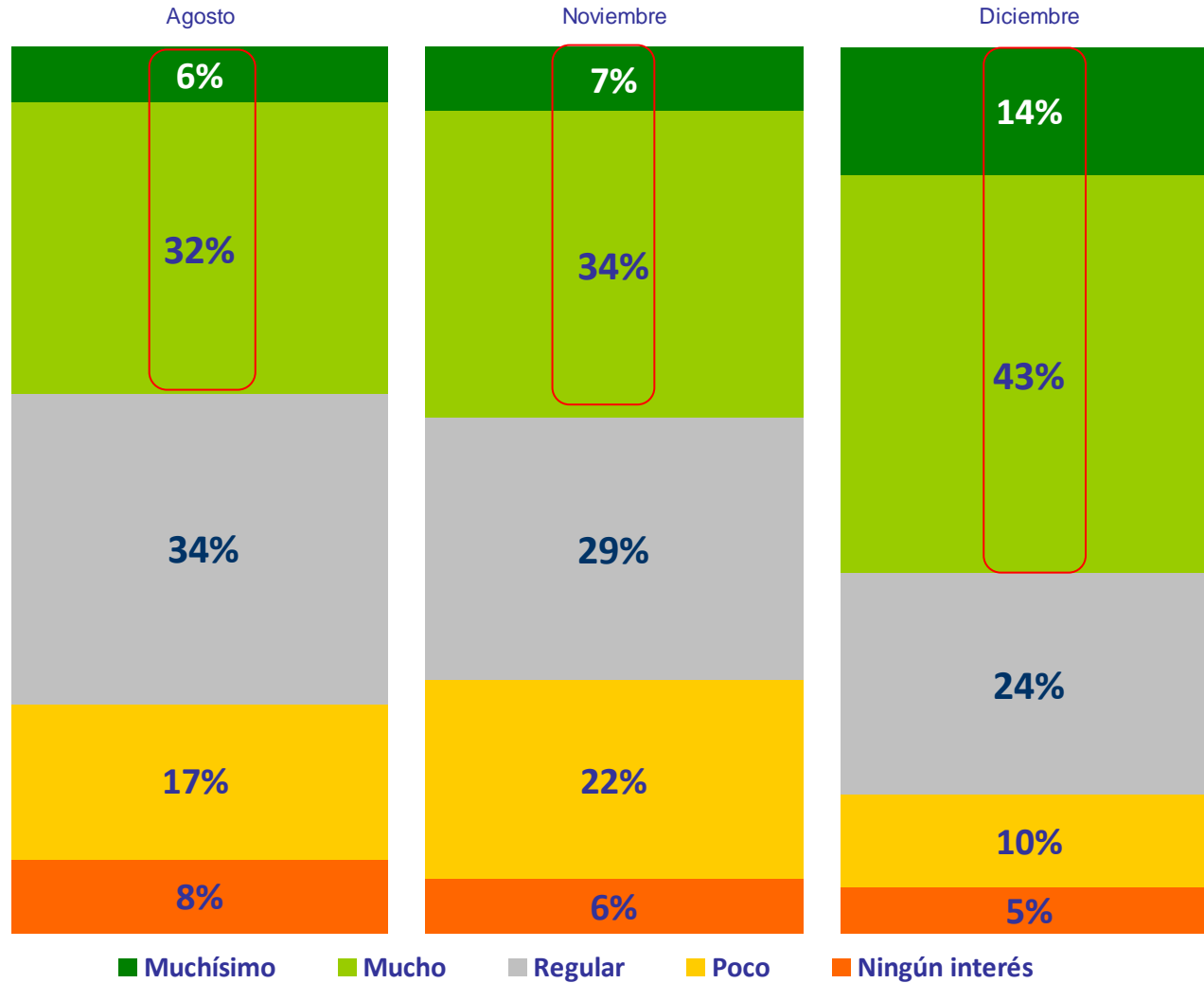
Trabaja por su cuenta	43%
Empleado de sector privado	30%
Jubilado/pensionado	7%
Estudiante	6%
Empleado de gobierno	5%
Desempleado	9%

## EDAD



# CLIMA ELECTORAL

---



Las próximas elecciones para elegir al nuevo Gobernador de Guanajuato serán el primer domingo de julio de 2012. ¿Qué tanto interés tiene usted en ir a votar ese día para escoger a su futuro gobernador?, ¿tiene muchísimo interés, mucho, regular, poco o ningún interés?

Nota: suma 100% agregando Ns/Nc

Base agosto: 600 casos. Base noviembre: 500 casos. Base Diciembre: 600 casos

Ipsos Public Affairs


Nota: Encuesta propiedad de Ipsos Bimsa, S.A. de C.V., realizada para su serie "Encuestas Estatales rumbo al 2012"

# CONOCIMIENTO E IMAGEN DE POSIBLES PRECANDIDATOS A GOBERNADOR

---

# Recordación espontánea nombres de posibles candidatos a Gobernador

**José Á. Córdova Villalobos**



Agosto	Noviembre	Diciembre
16%	21%	23%

**Miguel Márquez Márquez**



Agosto	Noviembre	Diciembre
9%	15%	17%

**Miguel Ángel Chico**



Agosto	Noviembre	Diciembre
8%	13%	14%

**Ricardo Torres Origel**



Agosto	Noviembre	Diciembre
8%	12%	14%

	Ago	Nov	Dic
<b>Ninguno</b>	52%	46%	45%
<b>No contesta</b>	11%	9%	7%

	Ago	Nov	Dic
<b>Otros</b>	8%	7%	12%

Respuesta múltiple, no suma 100%

Dígame por favor los nombres de las personas que ha escuchado son candidatos a la gubernatura de Guanajuato en 2012



# Recordación asistida y opinión de personajes

% DE CONOCIMIENTO

	José Ángel Córdova Villalobos			Miguel Márquez Márquez			Ricardo Torres Origel			Gerardo Mosqueda Martínez		
	Ago	Nov	Dic	Ago	Nov	Dic	Ago	Nov	Dic	Ago	Nov	Dic
<b>Diciembre</b>	66%	75%*	51%	63%*	40%	54%*	27%	37%*				
<b>Noviembre</b>	63%	72%*	46%	58%*	38%	50%*	25%	37%*				
<b>Agosto</b>	57%	66%*	36%	44%*	33%	41%*	21%	27%*				
	José Ángel Córdova Villalobos			Miguel Márquez Márquez			Ricardo Torres Origel			Gerardo Mosqueda Martínez		
Muy buena/ Buena	40%	53%	70%	37%	38%	53%	30%	44%	46%	23%	33%	42%
Ni buena ni mala	32%	39%	22%	29%	41%	33%	38%	48%	32%	38%	58%	37%
Muy mala/mala	5%	7%	6%	5%	19%	9%	9%	5%	15%	9%	6%	14%
Ns/Nc	23%	1%	2%	29%	2%	5%	23%	3%	7%	30%	3%	7%
Diferencial de opinión (Opinión buena-opinión mala)	<b>+35%</b>	<b>+46%</b>	<b>+64%</b>	<b>+32 %</b>	<b>+19%</b>	<b>+44%</b>	<b>+31%</b>	<b>+39%</b>	<b>+31%</b>	<b>+14%</b>	<b>+27%</b>	<b>+28%</b>
<b>Diferencial de opinión entre Panistas</b>	<b>+50%</b>	<b>+56%</b>	<b>+75%</b>	<b>+47%</b>	<b>+45%</b>	<b>+45%</b>	<b>+30%</b>	<b>+56%</b>	<b>+29%</b>	<b>+24%</b>	<b>+22%</b>	<b>+22%</b>

De las personas que le voy a ir diciendo, dígame si ha escuchado de ellas. Si reconoce sus nombres dígame de qué partido político son y ¿qué percepción tiene de ellas?, ¿buena, regular o mala? ¿Regular tirándole a buena o regular tirándole a mala?)

\* Recordación entre simpatizantes del PAN

Base agosto: 600 casos. Base noviembre: 500 casos. Base Diciembre: 600 casos

# Recordación asistida y opinión de personajes

% DE CONOCIMIENTO

	Miguel Ángel Chico Herrera			Juan Ignacio Torres Landa			José Luis Romero Hicks			Francisco Arroyo Vieyra		
	Ago	Nov	Dic	Ago	Nov	Dic	Ago	Nov	Dic	Ago	Nov	Dic
<b>Diciembre</b>	48%	38%*	33%	30%*	40%	45%*	21%	19%*				
<b>Noviembre</b>	48%	29%*	30%	27%*	21%	23%*	21%	23%*				
<b>Agosto</b>	40%	20%*	24%	25%*	18%	20%*	18%	20%*				
	Miguel Ángel Chico Herrera			Juan Ignacio Torres Landa			José Luis Romero Hicks			Francisco Arroyo Vieyra		
Muy buena/ Buena	31%	44%	55%	27%	42%	44%	30%	34%	55%	30%	34%	55%
Ni buena ni mala	39%	38%	32%	36%	48%	41%	32%	50%	30%	35%	53%	27%
Muy mala/mala	9%	13%	6%	11%	6%	5%	6%	12%	6%	4%	9%	6%
Ns/Nc	21%	5%	7%	26%	4%	9%	32%	4%	9%	31%	4%	12%
Diferencial de opinión (Opinión buena-opinión mala)	<b>+22 %</b>	<b>+31%</b>	<b>+49%</b>	<b>+16%</b>	<b>+36%</b>	<b>+39%</b>	<b>+24 %</b>	<b>+22%</b>	<b>+49%</b>	<b>+26%</b>	<b>+25%</b>	<b>+49%</b>
<b>Diferencial de opinión entre Panistas</b>	<b>+16%</b>	<b>-+18%</b>	<b>+50%</b>	<b>+5%</b>	<b>+19%</b>	<b>+31%</b>	<b>+31%</b>	<b>+12%</b>	<b>+50%</b>	<b>+26%</b>	<b>+10%</b>	<b>+42%</b>

De las personas que le voy a ir diciendo, dígame si ha escuchado de ellas. Si reconoce sus nombres dígame de qué partido político son y ¿qué percepción tiene de ellas?, ¿buena, regular o mala? ¿Regular tirándole a buena o regular tirándole a mala?)

\* Recordación entre simpatizantes del PAN

Base agosto: 600 casos. Base noviembre: 500 casos. Base Diciembre: 600 casos

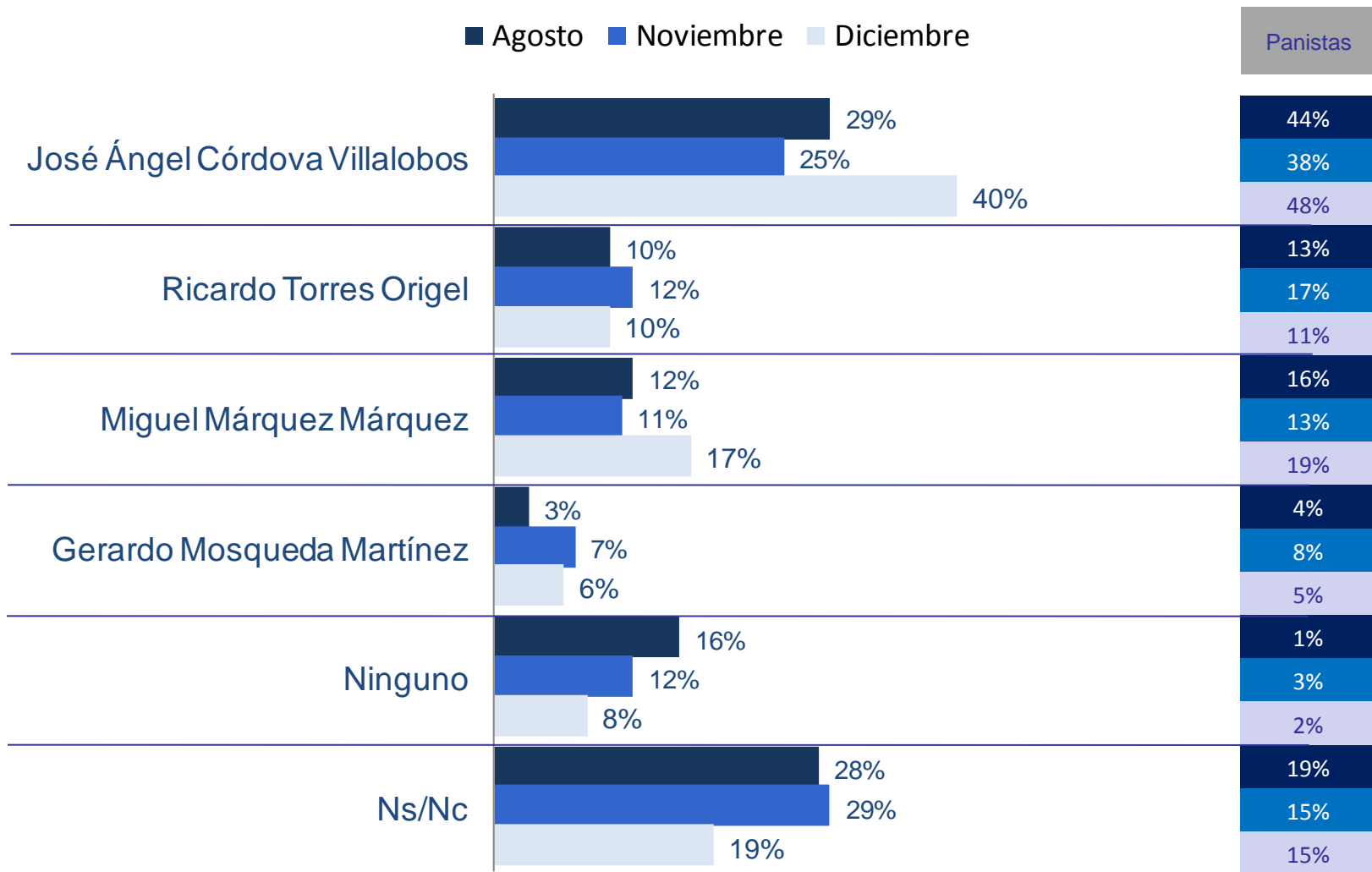
# LOS MEJORES PARA CADA PARTIDO

---

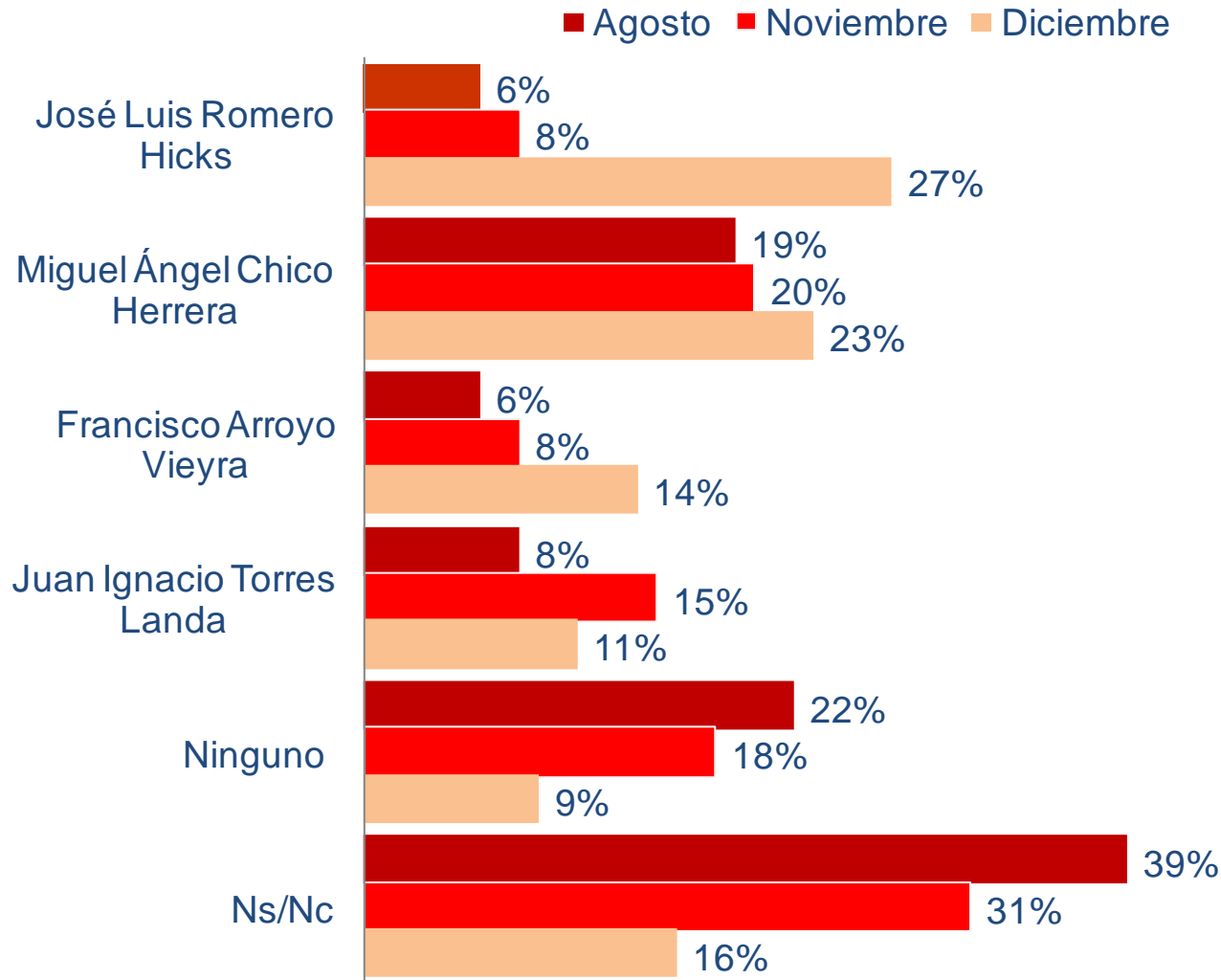
# Percepción sobre posible ganador de la interna del PAN (Espontáneo)



Por lo que se ha dado cuenta, ¿quién cree usted que resulte el ganador de la elección interna que hará el PAN para sacar su candidato a Gobernador?



Para usted cuál sería el mejor candidato del PAN, el que pudiera hacer ganar al PAN nuevamente la gubernatura?



Para usted cuál sería el mejor candidato del PRI, el que pudiera hacer que el PRI recuperara la gubernatura?

# LA FUERZA DE LOS PARTIDOS

---



Agosto	Noviembre
42%	39%

Agosto	Noviembre
17%	22%

Agosto	Noviembre
2%	3%

<b>Diciembre</b>	<b>37%</b>
------------------	------------

<b>Diciembre</b>	<b>19%</b>
------------------	------------

<b>Diciembre</b>	<b>2%</b>
------------------	-----------

**Independientes**

Agosto	Noviembre	Diciembre
--------	-----------	-----------

37%	31%	36%
-----	-----	-----

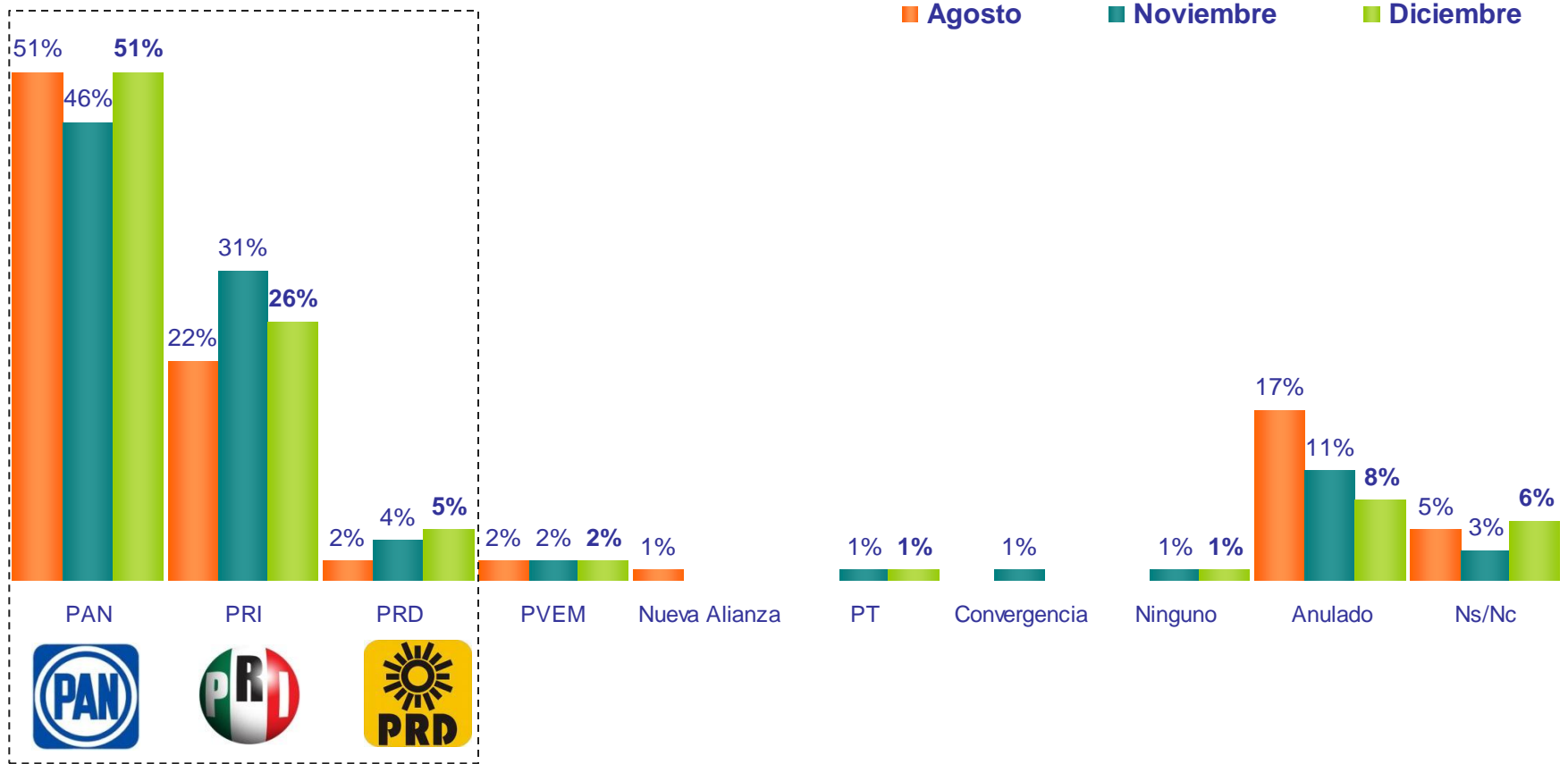
**Ns/Nc**

2%	5%	6%
----	----	----

Independientemente del partido por el que acostumbra votar, ¿usted normalmente se considera panista, priísta, perredista, verde ecologista, de algún otro partido o de ninguno?

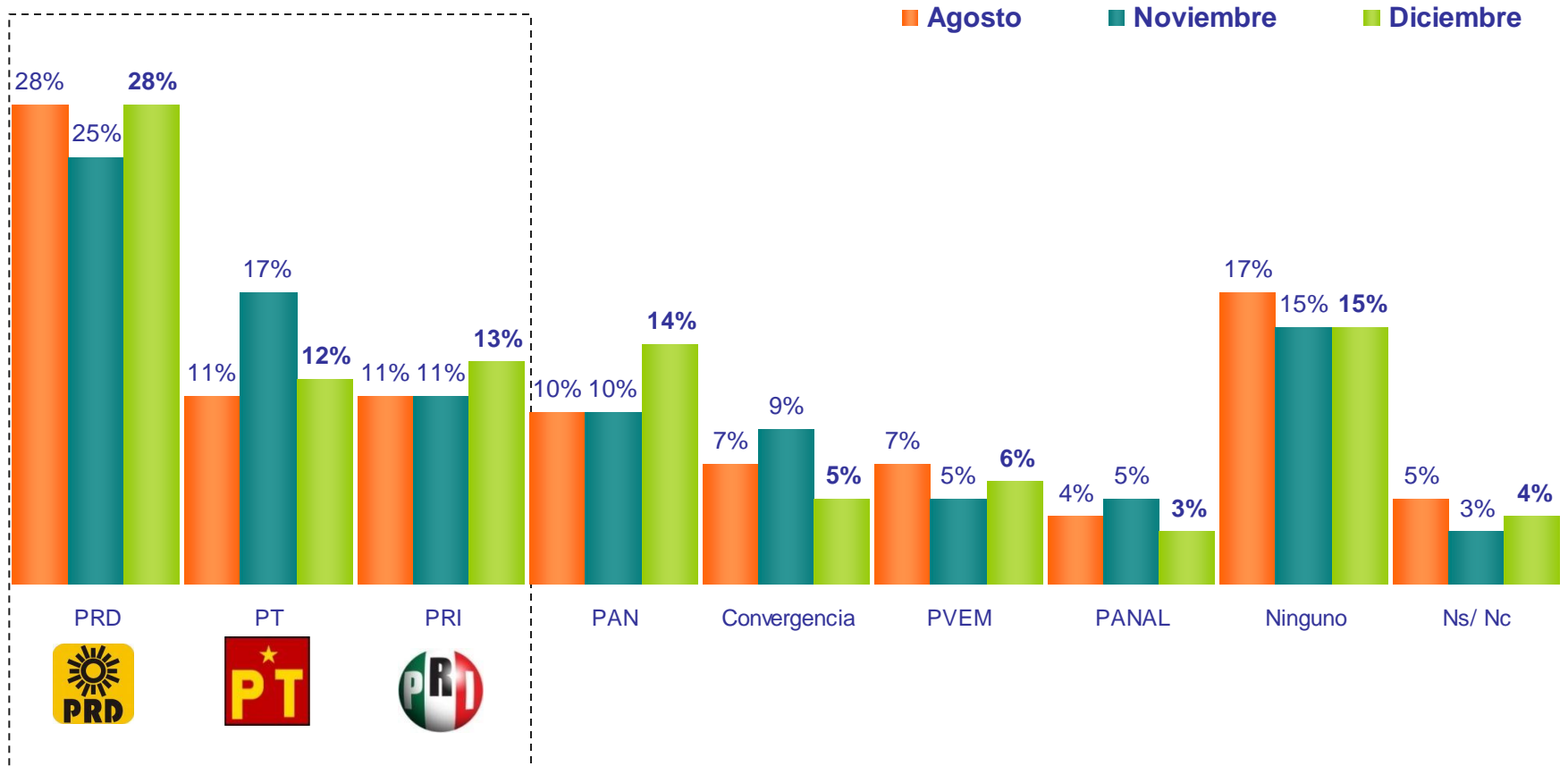


# Intención de voto – partidos – Primera opción



Independientemente de que aún no hay candidatos oficiales, pero pensando sólo en los partidos, si hoy fueran las elecciones para gobernador del estado de Guanajuato ¿Por cual partido votaría usted?

# Partido por el que NUNCA votaría



Y ¿por cuál partido nunca votaría?

# CLIMA SOCIAL Y EVALUACIÓN DE AUTORIDADES

---



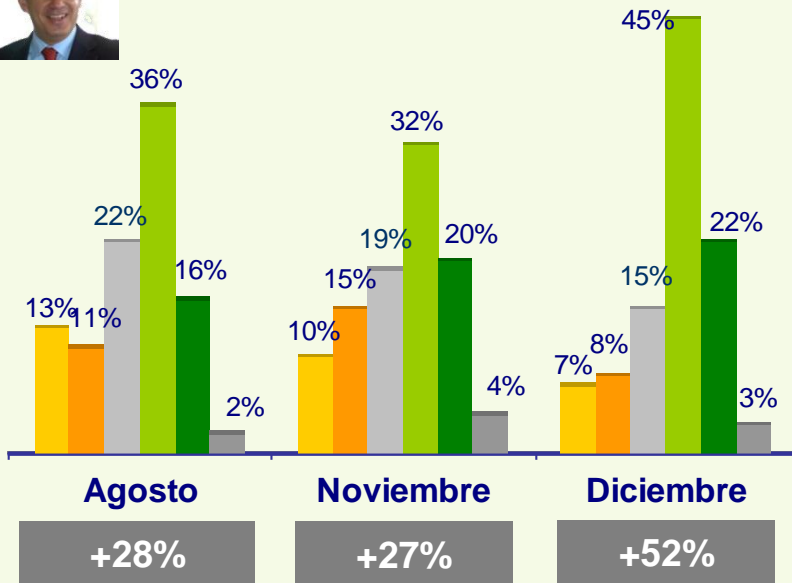
Menciones	Agosto	Noviembre	Diciembre
Inseguridad	32%	36%	39%
Desempleo	18%	24%	22%
Pobreza	2%	6%	3%
Narcotráfico	-	3%	2%
Falta de agua	-	3%	1%
Corrupción	3%	3%	3%
Educación	5%	3%	2%
Crisis económica	9%	2%	5%
Apoyo al campo	2%	2%	1%
Transporte público	-	2%	1%
Pavimentación de calle	5%	2%	8%
Falta deservicios de salud	2%	2%	1%
Bajos salarios	3%	2%	2%
Otras menciones con menos del 1 %	15%	6%	8%
No contestó	4%	4%	2%
<b>Total</b>	<b>100%</b>	<b>100%</b>	<b>100%</b>

Para usted, como residente de este estado, ¿cuál es el principal problema que debe resolver el próximo gobernador de Guanajuato?

Base agosto: 600 casos. Base noviembre: 500 casos. Base Diciembre: 600 casos



## Felipe Calderón

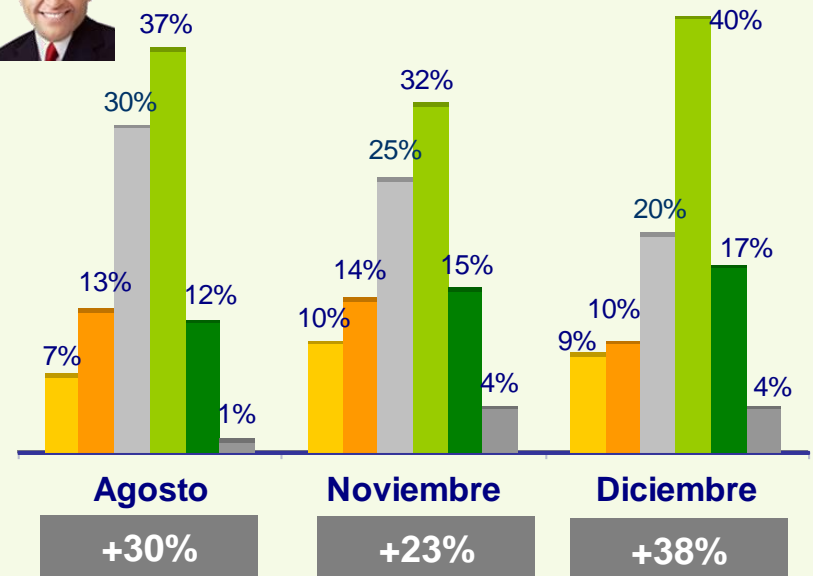


**Diferencial de aprobación  
(Aprueba menos reprueba)**

- Reprueba mucho
- Reprueba algo
- Ni aprueba ni reprueba
- Aprueba algo
- Aprueba mucho
- Ns/Nc




## Juan Manuel Oliva



**Diferencial de aprobación  
(Aprueba menos reprueba)**

En general, ¿Usted aprueba o reprueba el trabajo que está haciendo Felipe Calderón como Presidente de la República? ¿Mucho o Algo?  
 En general, ¿usted aprueba o reprueba el trabajo que está haciendo Juan Manuel Oliva como Gobernador del Estado de Guanajuato? ¿Mucho o Algo?



Adrián Villegas  
Director de Estudios Políticos y de Gobierno

Sarai Escobar  
Ejecutiva de Estudios Políticos

**Ipsos Public Affairs**  
**Av. Santa Fe 94, Torre A, Piso 7,**  
**Col. Zedec Santa Fe,**  
**C.P. 01210, México, D.F.**  
**Tel. +52 55 1101 1863**  
**[www.ipsos.com](http://www.ipsos.com)**