



DISTRITO FEDERAL 2012: ¿La carrera ya comenzó?

ENCUESTA IPSOS BIMSA

Adrián Villegas C.
Director de Estudios Políticos
Febrero 9, 2011

En el número anterior (Febrero 1º, 2011) nuestros lectores pudieron darse cuenta cómo se vislumbra el panorama sobre la consolidación de una alianza entre el PAN y el PRD para la elección del próximo gobernador del Estado de México. Al momento de la encuesta había un 45% de electores mexiquenses que se inclinarían por la alianza y un 34% en contra; con un 21% aún sin definirse al respecto. A este escenario hay que agregarle que hay un 49% que cree que la alianza tiene oportunidad de ganar la elección contra un 36% que piensa lo contrario; y un 15% que no definió su postura sobre la factibilidad de la victoria o de la derrota de la eventual alianza.

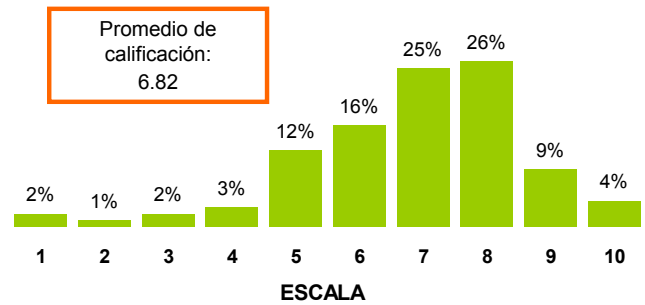
Mientras esto pasa en el Estado de México, que es la entidad con mayor cantidad de votantes registrados en el país, ¿qué está pasando en estos momentos con el electorado del Distrito Federal, que es la segunda entidad del país con más votantes?

El elector residente en la capital del país ¿ya está reflexionando sobre la elección del que será el nuevo Jefe de Gobierno en 2012?, ¿cómo anda su simpatía o antipatía por los partidos políticos en este momento? (recordemos que en 2009 en el DF se presentó el mayor porcentaje a nivel nacional de anulación del voto), ¿ya le suenan los nombres de algunos personajes como posibles candidatos?, ¿cómo está evaluando a sus autoridades?, ¿cómo se siente después de 14 años de gobiernos perredistas?, ¿cómo percibe su calidad de vida como residente del Distrito Federal?, ¿tiene orgullo por vivir en la capital del país?

Estas fueron algunas de las interrogantes que Ipsos Bimsa se planteó para conocer el momento que se vive en la capital del país y cuyas respuestas se comparten a continuación:

En primer lugar se indagó, de manera sencilla pero válida, sobre la calidad de vida que percibe el residente del Distrito Federal en su entorno cotidiano y qué tanto orgullo siente de ser habitante de la ciudad capital de México.

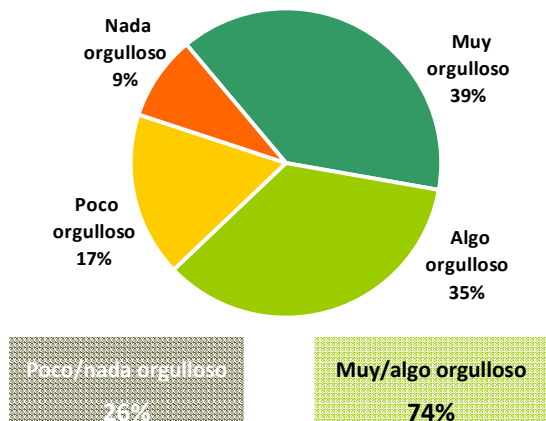
Si entendemos calidad de vida como la sensación de bienestar con el entorno que nos rodea cuando desarrollamos nuestras labores cotidianas fuera de nuestro hogar. En una escala del 1 al 10 como en la escuela, por favor dígame ¿cómo calificaría la calidad de vida en su delegación?



Resulta interesante que la calificación promedio de calidad de vida percibida por el defenno sea cercana a 7 puntos sobre una escala de 10. ¿Es esto bueno o malo? En índices más complejos de medición de la calidad de vida, los cuales también se expresan en escalas de 10 puntos, los lugares de residencia con mejores calificaciones superan apenas los 8 puntos y los peores tienen calificaciones inferiores a 5 puntos. Tomemos como referente la media aritmética de un índice complejo de calidad de vida como lo es el reportado por The Economist Intelligence Unit donde la media de calificaciones es del orden de 6.2 puntos. Por cierto cabe mencionar que en este índice México, como país, obtuvo una calificación de 6.7 para ubicarse en el lugar 32 de 111 países en 2005. Esto ayuda a poner en perspectiva adecuada la calificación dada por los defenno a su calidad de vida en la ciudad, la cual no es mala.

En pregunta adicional se indagó cuál era la delegación con mejor calidad de vida según la percepción de los defenno. En primer lugar resultó la Delegación Coyoacán.

¿Qué tan orgulloso se siente de vivir en el Distrito Federal?, muy orgulloso, algo orgulloso, poco orgulloso o nada orgulloso?

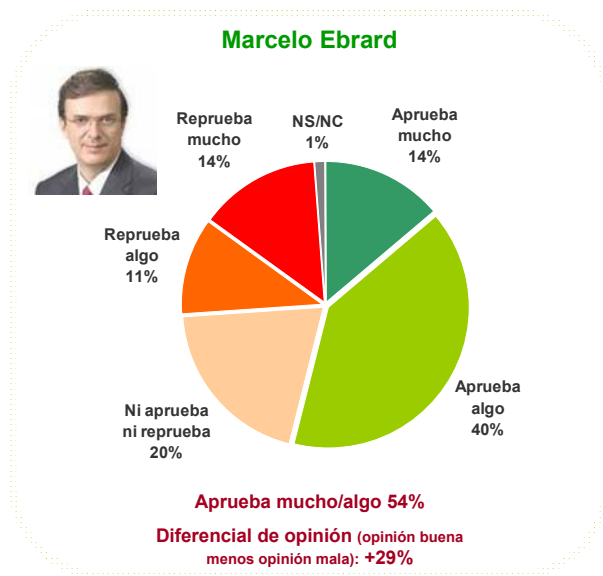


En términos de sentirse orgulloso de residir en la capital se encontró que por cada cuatro habitantes del DF que se sienten “muy orgullosos” de vivir en el DF hubo uno que siente “nada de orgullo”. Mientras que

por cada dos residentes que siente “algo de orgullo” hubo uno que siente poco. Esto arroja un balance donde el orgullo de vivir en el DF supera a la vergüenza en proporción de casi 3 a 1.

¿Y cómo ven a su autoridad principal?

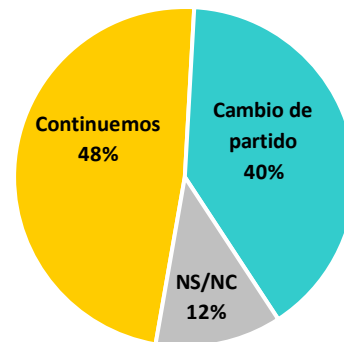
Pensando ahora en Marcelo Ebrard, en general, ¿usted aprueba o reprueba el trabajo que está haciendo él como Jefe de Gobierno del Distrito Federal? ¿Mucho o Algo?



El Jefe de Gobierno Marcelo Ebrard cuenta, al momento del estudio, con una aprobación de su gestión del orden de 54% y una reprobación del orden de 25%; lo que ubica su desempeño con un diferencial positivo de 29 puntos porcentuales.

Hasta aquí se tiene un electorado que siente que la calidad de vida en la ciudad, la autoridad que gobierna y su nivel de orgullo por residir en el DF tienden a ser más aceptables que rechazables. Dado que anteriores investigaciones han arrojado evidencia que este tipo de variables asocian con el deseo de cambio o permanencia de partido en el poder, preguntamos:

Después de todo lo que me ha contestado y dado que habrá elecciones para un nuevo jefe de gobierno el año que viene, según usted ¿qué sería mejor para el Distrito Federal y sus residentes? ¿Qué continuemos con el PRD como partido gobernante o que haya un cambio de partido?



Como se aprecia el electorado del Distrito Federal en este momento está dividido en partes ligeramente similares entre quienes albergan el deseo de que haya continuidad (48%) y quienes preferirían el cambio (40%). Con un 12% que no se manifestó al respecto.

A las variables anteriores (percepción de nivel de vida, orgullo de vivir en el DF, evaluación de autoridades y deseo de continuidad o cambio) se les adicionaron dos conceptos vitales: los partidos y los posibles candidatos.

Veamos primero el nivel de identificación que tienen actualmente los defensores con los partidos políticos; así como lo que perciben han traído, de bueno o de malo, han traído consigo los gobiernos perredistas, desde que llegaron a la Jefatura de Gobierno del Distrito Federal. Esto es desde Cuauhtémoc Cárdenas hasta Marcelo Ebrard; también indagamos sobre sus intenciones de voto de cara al 2012.

Independientemente del partido por el que usted vota en cualquier elección, ¿usted normalmente se considera panista, priísta, perredista, o de otro partido?

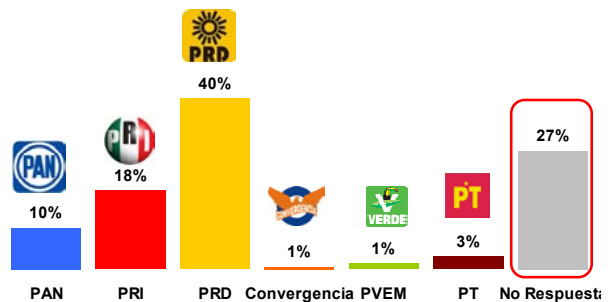


Se aprecia que el nivel de simpatía por el PRD es todavía el mayor que existe, por partido alguno, entre los electores defensores; pero ahora seguido por el PRI y ligeramente atrás el PAN. Esta tendencia (PRD-PRI-PAN) podría indicar, si sigue profundizándose, que como partido el blanquiazul pudiera llegar a caer a la tercera posición en el Distrito Federal. También es relevante mencionar que un 45% de electores no se declaró simpatizante de ningún partido. Este último grupo, como ya lo ha venido demostrando en anteriores elecciones locales, es donde se decidirá el

ganador, sobre todo en un escenario de alta participación.

¿Cuáles diría usted han sido los dos beneficios más importantes que los gobiernos perredistas han traído para gente como usted y su familia?.

Apoyo a la 3ª edad	39%
Da becas	16%
Programas sociales	13%
Apoyo a la mujer / Madres solteras	9%
Apoyo a la salud/seguro popular/construcción de hospitales	8%
Vialidad / Mejoró / Boulevard / Puentes vehiculares	5%
Metrobus	5%
Hace obras públicas / Construcción de	4%
Apoya a la educación	4%
Despensas	4%
Otros	15%
NINGUNO	15%
NS/NC	6%



Si bien hay un importante porcentaje de no respuesta, se sigue apreciando una predominancia de los partidos de la izquierda electoral. Aunque el PRI ya se ubica por delante del PAN. Algo que no sucedía desde hace muchos años en el Distrito Federal.

Los programas sociales de asistencia a la población, más las mejorías en vialidades y transportación son los beneficios que más asocia el electorado del DF con la llegada de los gobiernos perredistas. Aunque hubo un 21% que no pudo articular ningún beneficio.

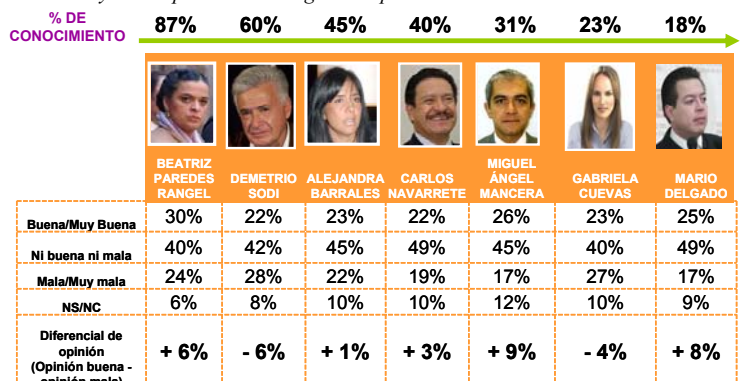
Dado que han sido personajes de la izquierda, ya sea por su ubicación en el gabinete de Marcelo Ebrard, o por su labor legislativa a nivel federal y local, los que más se vienen mencionando en los medios de comunicación como posibles precandidatos del PRD para la contienda por la jefatura de gobierno del Distrito Federal, Ipsos Bimsa decidió en este ejercicio averiguar el posicionamiento de cuatro de ellos, tres que ya vienen manifestando su interés desde hace varios meses y uno que apenas recién dijo que él también tiene interés en ser el candidato del PRD. Para posicionarlos debidamente se seleccionaron los factibles adversarios, tanto por parte del PAN como del PRI y del PT (en caso de que éste se separe definitivamente del PRD y decida “correr” por sí solo). Los nombres que se escogieron para el ejercicio fueron: Por el PRD los que desde hace varios meses “suenan” ya, a saber: Alejandra Barrales, Mario Delgado y Miguel Ángel Mancera. A estos tres se les adicionó el nombre de una persona que recién declaró estar listo para la contienda, el Senador Carlos Navarrete. Por el PAN se consideraron a Demetrio Sodi y Gabriela Cuevas y por el PRI exclusivamente a Beatriz Paredes.

¿Y cuáles los dos perjuicios o problemas más importantes que le han traído a gente como usted y a su familia los gobiernos perredistas?

No combate la inseguridad / Delincuencia	13%
Marchas manifestaciones	9%
No combate la corrupción	6%
No genera empleos	5%
No mejora las vialidades	4%
No concluye obras	4%
Problemas internos del partido	4%
No combate la inflación / Alza de precios	4%
Mucho tráfico vehicular	4%
Construcción de las obras indiscriminadas	3%
No baja impuestos / Subir impuestos	3%
Otros	22%
NINGUNO/NADA	24%
NS/NC	11%

De la siguiente lista de lista de personas. Por favor dígame ¿Usted identifica o ha escuchado hablar de _____? Ahora por favor dígame si usted tiene una muy buena, buena, mala o muy mala opinión de las siguientes personas.

Es relevante reconocer que 35% del electorado del Distrito Federal no pudo mencionar ningún perjuicio provocado por la llegada de los gobiernos perredistas. Pero hay que notar que dentro de los que sí mencionaron algún perjuicio lo que predominó fue la crítica por la falta de combate a la inseguridad y la excesiva permisividad de marchas y manifestaciones.



Sobre la intención de voto el resultado arrojado es el siguiente:

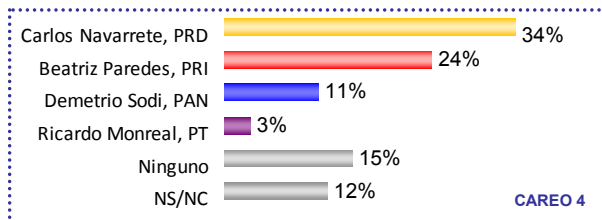
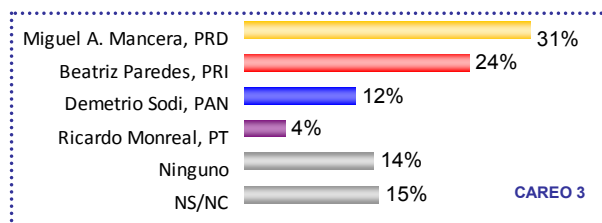
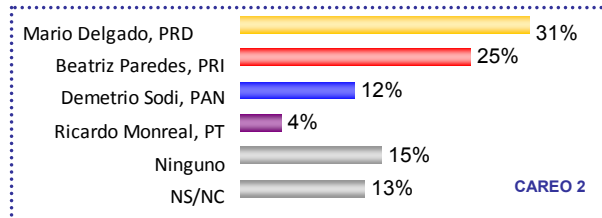
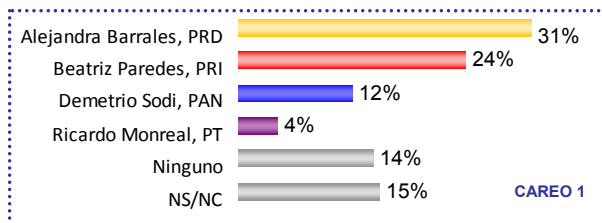
Aún cuando todavía no hay candidatos para la Jefatura de Gobierno para el Distrito Federal, suponiendo que hoy fuera el día de la elección y pensando exclusivamente en partidos. ¿Por qué partido político votaría usted para que gobernara el DF a partir del 2012?

Como era de esperarse personajes que ya intentaron ser Jefes de Gobierno (Beatriz y Sodi) fueron los más reconocidos, pero no por ello los mejor vistos.

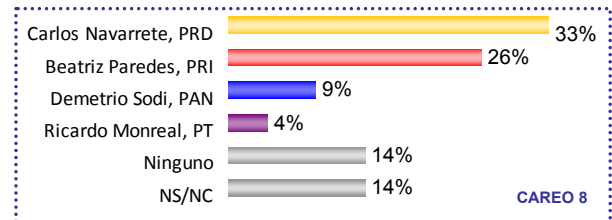
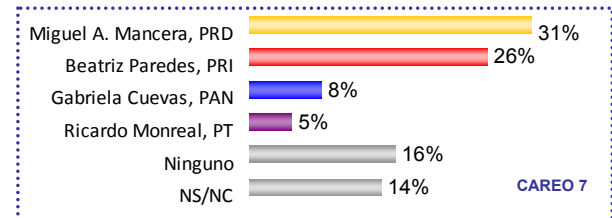
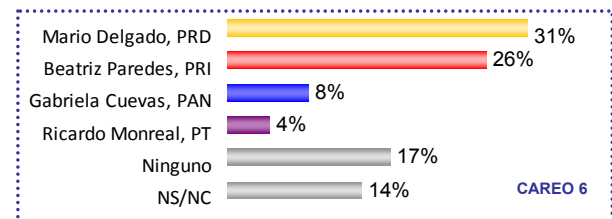
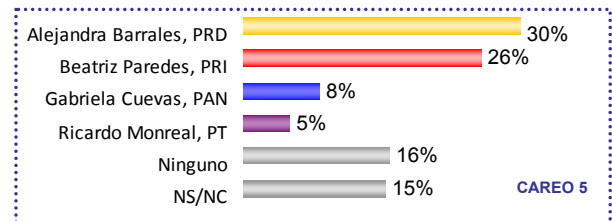
Se puede apreciar del gráfico que, en general, todos los evaluados tuvieron diferenciales de opinión (imagen neta) ligeramente positivos; salvo el caso de los dos panistas. Lo más relevante es que no existe alguno de ellos que se destaque notoriamente por encima de los demás.

Para finalizar el estudio se hicieron varios careos para observar la competitividad que tienen entre sí los posibles candidatos perredistas versus los posibles candidatos panistas, manteniendo siempre como candidato del PRI a Beatriz Paredes y Ricardo Monreal por el PT. Los resultados se muestran a continuación:

Suponiendo que los candidatos para la elección de Jefe de Gobierno del Distrito Federal del 2012 fueran, Demetrio Sodi por el PAN, Beatriz Paredes por el PRI, _____ por el PRD y Ricardo Monreal por el PT. ¿Por cuál de ellos votaría?



Suponiendo que los candidatos para la elección de Jefe de Gobierno del Distrito Federal del 2012 fueran, Demetrio Sodi por el PAN, Beatriz Paredes por el PRI, _____ por el PRD y Ricardo Monreal por el PT. ¿Por cuál de ellos votaría?



Se puede apreciar en los 8 careos que, en este momento, cualquiera de los 4 precandidatos perredistas tendría delantera sobre Beatriz Paredes/PRI y sobre los candidatos del PAN. La intención de voto mayor ocurre con Carlos Navarrete (34% y 33% según los contendientes que se le opongan) y la menor ocurre con Alejandra Barrales (31% y 30%). Sin embargo dado el margen de error no hay, por el momento ventaja clara para ninguno de ellos. Lo relevante a comentar es que Carlos Navarrete, sin una campaña abierta de comunicación sobre su aspiración, ya emparejó a los otros tres que con tanta anticipación se han venido promoviendo.

También se aprecia de estos careos que por ahora el electorado que simpatiza con el PRD (31%) sostiene a cualquier de sus posibles candidatos. Pero Beatriz Paredes, que es la figura más votada después de los personajes perredistas, no se sostiene solamente por el voto de los simpatizantes del tricolor (12%), sino porque es una figura nacional bien vista no sólo por los priístas. Por ello es que que Beatriz Paredes “le adiciona” fuerza a su partido; mientras que en este momento los precandidatos perredistas todavía no logran el mismo efecto de “sumarle” fuerza al partido.



Por todo lo anterior se puede pensar que la contienda por el Distrito Federal está abierta.

Con un PRD todavía fuerte y en busca del mejor candidato, el que le sume potencia al partido. Un PRI en ascenso y con un candidato (si es que fuera a repetir el intento Beatriz Paredes), que le da potencia al partido.

De los personajes perredistas que se mencionan en los medios y que fueron utilizados para este ejercicio hay algunos que ya llevan más tiempo en la labor diaria de proyectarse como posibles candidatos, sin que hasta el momento se aprecie que hayan podido “llenar el ojo al electorado” contundentemente. El cuarto contendiente, Carlos Navarrete, parece un caso aparte, ya que sin campaña previa sobre su intención de competir ya logró emparejarse con los que se le habían adelantado.

Por el lado del PAN el asunto no parece “pintar” bien. El partido se ha desdibujado y los personajes evaluados en este estudio se van hasta un tercer plano.

Nada está escrito y aún falta mucho por recorrer.

Lo que sí es apreciable es, desde este momento y a la luz de los resultados de esta encuesta, que el PRD y Marcelo Ebrard no pueden arriesgar la plaza con una mala elección de candidato. Partido tienen, pero el sólo peso del voto perredista pudiera no ser suficiente si hay una equivocada elección de candidato y con ello un posible cisma al interior del PRD que los debilitaría. Más aún si es que se llegara dar un efecto “cascada”, en julio del año que viene, producido por una esperada y copiosa votación a favor de Peña Nieto que pudiera beneficiar al candidato del PRI a la jefatura de gobierno.

Una mala elección de candidato del PRD, aunada al posible efecto “cascada” que representa el factor Peña Nieto podría significar la oportunidad para que el PRI regrese a ocupar una posición que no ha tenido desde la gestión de Oscar Espinoza Villareal.

Ya iremos dando cuenta, en próximas entregas, de lo que vaya pasando en la interesante y potencialmente competida contienda por el Distrito Federal.

FICHA METODOLÓGICA

Tipo de entrevista	Cara a cara en viviendas
Diseño muestral	Estratificado, polietápico. La unidad primaria de muestreo fue la sección electoral y la última la vivienda. Cuotas por edad y sexo. La muestra “tocó” las 16 delegaciones de manera proporcional a su “peso en lista nominal”.
Público objetivo	Hombres y mujeres de 18 años o más con domicilio la delegación en donde fueron entrevistados.
Tamaño de la muestra	400 entrevistas efectivas
Margen de error	En el 95% de confianza y bajo el supuesto de un muestreo aleatorio simple y para una proporción de valor 0.5 el margen de error teórico es $\pm 5.0\%$.
Fecha de levantamiento	Del 22 al 24 de enero del 2011