

## CRISIS DE LA IGLESIA CATOLICA

La Iglesia Católica en el Distrito Federal ha perdido un 19% de sus fieles..  
y está en riesgo de perder otro tanto.

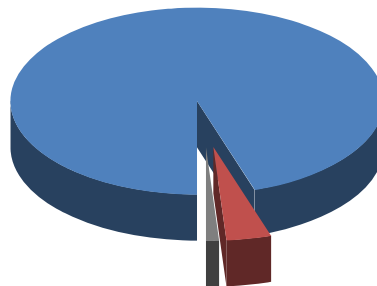
El 95% de los defuntos dice haber sido bautizado y sin embargo en la actualidad es el 76% de la población el que se reconoce como católico lo que representa una pérdida de 19%.

### ¿Fue usted bautizado según el rito de la Iglesia Católica?

N=427

■ SI ■ NO ■ NS/ NI

95%



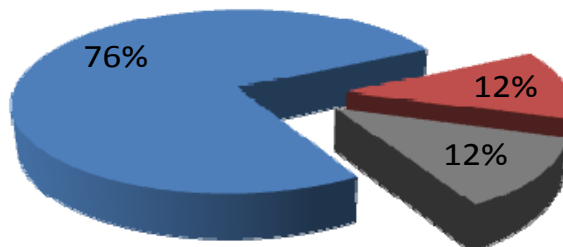
1%4%

El 95% de los defuntos dice haber sido bautizado

### Gráfico 3. ¿Actualmente cual es su religión?

N=427

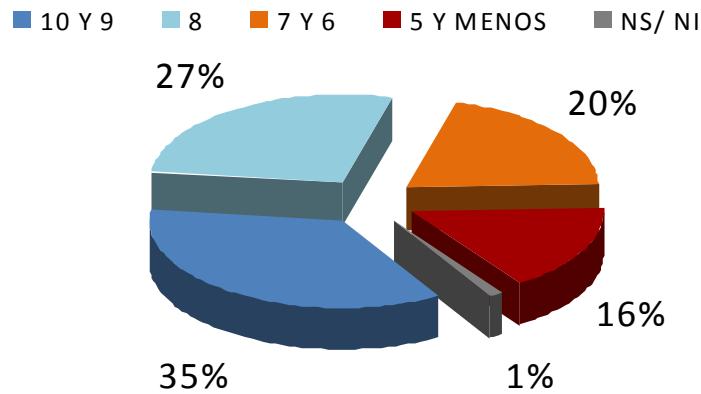
■ CATOLICO ■ OTRA ■ NINGUNA



La distribución actual de la fe religiosa entre los capitalinos es la siguiente: 76% dice ser católico, 12% señala tener otra religión y el 12% restante dice no tener religión alguna.

**Del 1 al 10 ¿Cómo califica la solidez de su fé en el catolicismo?**

N=324

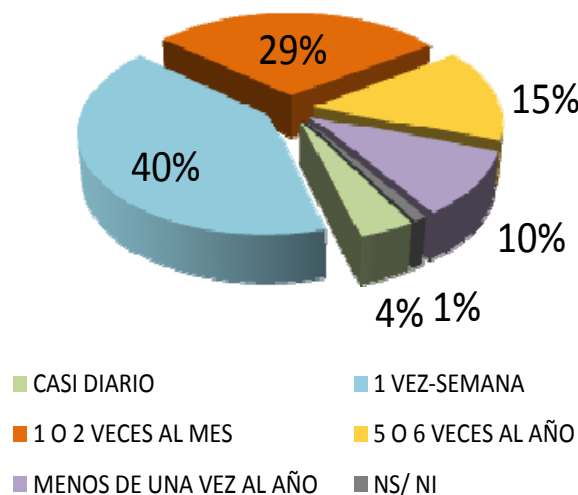


*Nota: Ajustado a quienes dijeron ser católicos*

Poco más de un tercio (35%) se autocalifica alto, con 9 y 10 en la solidez de su fe en el catolicismo. 27% se califica con 8 que sigue siendo un valor alto. El 20% se da calificaciones medias de 6 y 7 y el 16% restante se autocalifica bajo con 5 o menos.

**Gráfico 5. ¿Cada cuando va a misa?**

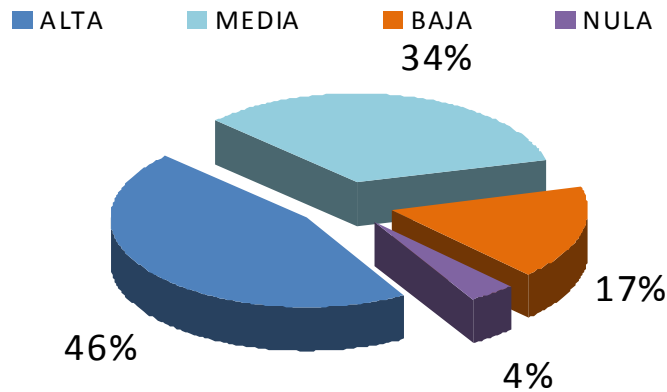
N=324



*Nota: Ajustado a quienes dijeron ser católicos*

44% de los católicos dice ir a misa por lo menos una vez por semana. Del 56% restante, el 29% señala que su asistencia es de 1 o 2 veces al mes, 15% acude a misa solo unas cuantas veces al año (5 o 6) y 10% declara que va a misa rara vez (menos de una vez al año)

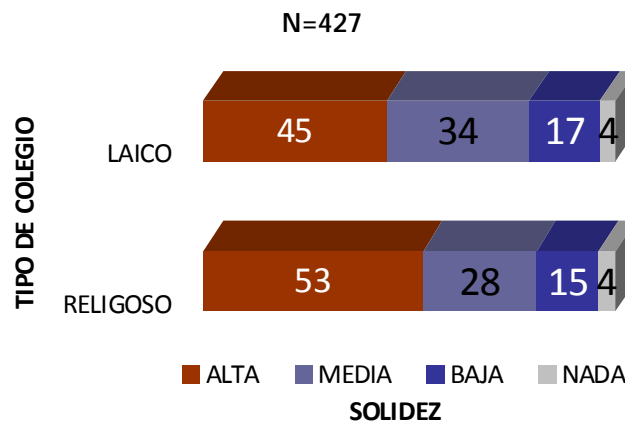
### Índice de solidez en la fe católica.



El índice de solidez en la fe católica es la sumatoria de los puntajes obtenidos en las variables de autocalificación y asistencia a misa. La máxima calificación que se podía obtener era de 14 puntos conseguidos de la suma de 10 de autocalificación y 4 puntos por asistencia a misa por lo menos una vez por semana. Los rangos y líneas de corte para la definición de las categorías se establecieron así: Rango de 12 a 14 puntos igual a solidez alta. Rango de 9 a 11 puntos, solidez media. Rango de 6 a 8 puntos, solidez baja y puntajes de 5 o menos, solidez nula.

Con los parámetros antes mencionados, se tiene la siguiente distribución de solidez de fe católica. 46% de los que dicen ser católicos tienen una solidez alta, 34% la tiene media y el restante 21% tiene una solidez baja o nula.

### Solidez de la fe vs tipo de escuela en la que se estudió la primaria



El cruce de variables muestra que entre los que estudiaron en un colegio religioso, la solidez alta de la fe es mayor que la de los que estudiaron en un colegio laico.

### ¿Cuáles son los 3 principales aspectos positivos de la iglesia católica?

N=324

	SOLIDEZ DE LA FE CATOLICA				TOTAL
	ALTA	MEDIA	BAJA	NULA	
	%	%	%		%
LA FE/CREER EN DIOS/ENSEÑANZAS DE LA IGLESIA	46	50	44	25	46
AYUDA MORAL Y ESPIRITUAL DE MUCHOS SACERDOTES/AYUDA AL PROJIMO	21	19	19	8	20
LOS VALORES	19	16	19	17	18
RESPECTO/ LIBERTAD	16	17	19		16
LA MISA	10	8	8		8
LA UNION FAMILIAR	9	6	8		8
LA UNIDAD/COMUNIDAD	10	4	9		8
LA ENSEÑANZA DE LA DOCTRINA RELIGIOSA	7	6	6	8	7
LOS SACRAMENTOS	11	5	6		8
NS/ NI	6	11	19	50	12
LOS MANDAMIENTOS	3	6	4		4
LA HUMANIDAD	3	3	4		3
PROMUEVE LA PAZ/ ESTAR EN CONTRA DE LA GUERRA	3	3	2		3
REGULAR UN ORDEN EN LA SOCIEDAD/ BIENESTAR SOCIAL	2	4	2		3
EL RESPETO A LA VIDA/ ESTAR EN CONTRA DEL ABORTO	3	2			2
COMPASIÓN	1	3	2		2
PODER DE CONVENCIMIENTO/ MUEVE A MUCHA GENTE		3	2		1
LA BIBLIA	1		2		1
ESTAR EN CONTRA DE LA HOMOSEXUALIDAD	1		2		1
LA IGLESIA CATOLICA COMO INSTITUCIÓN	1	1			1

*Respuesta múltiple: los porcentajes no suman 100*

Las cuatro fortalezas de la Iglesia Católica que fueron más frecuentemente mencionadas por los católicos son: La propia fe, la ayuda al prójimo/ayuda moral y espiritual de muchos sacerdotes, los valores y el respeto a la libertad.

El análisis por segmentos de solidez de la fe, destaca lo siguiente: El incremento de la frecuencia de mención de los sacramentos en el

segmento de alta solidez.. Y por otra parte la disminución de la frecuencia de mención de la fe y la ayuda al prójimo en el grupo de solidez nula así como el aumento de la proporción, en este mismo grupo, de respuestas de ninguna o no información.

## ¿Cuáles son los 3 principales aspectos negativos de la iglesia católica?

N=324

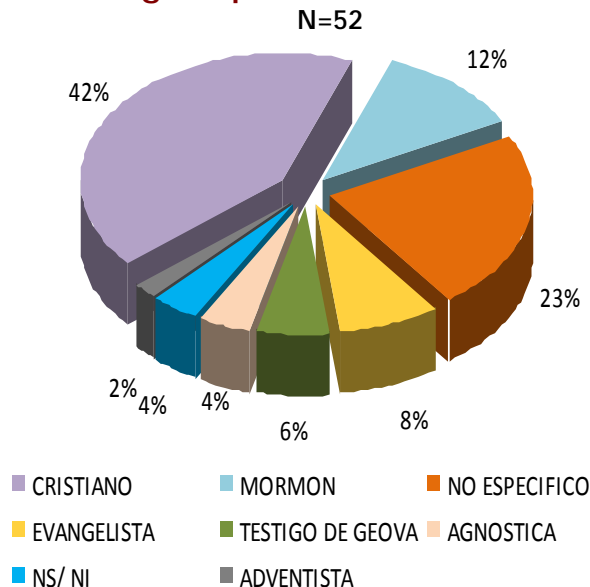
	SOLIDEZ DE LA FE CATOLICA				TOTAL
	ALTA	MEDIA	BAJA	NULA	
		%	%	%	%
CORRUPCIÓN	14	18	26	17	18
MEZCLARSE EN POLÍTICA	10	22	17	8	15
NINGUNO	17	8	19		14
NS/ NI	16	13	6	17	13
LOS PEDERASTAS	12	7	15		10
LOS SACERDOTES CARECEN DE VALORES	12	9	6	8	10
COBRAR SUS SERVICIOS/ MISAS/ DIEZMO	7	7	9		8
NO ENSEÑAN PALABRA DE DIOS / NO TIENE PRINCIPIOS BÍBLICOS	5	5	6		5
ELITISTA/ DISCRIMINAN	5	5	2		4
EL FANATISMO	3	4	4	8	3
NO APOYAR EL MATRIMONIOS ENTRE HOMOSEXUALES	5	2	2		3
ABUSO DE PODER/MANIPULACIÓN	4	8	12		6
SEPARARSE DE LA FE	3	6			3
LA HIPOCRESÍA	2	3	2	17	3
NO APOYAR EL ABORTO	3	3	2	8	3
BUSCAR SU BENEFICIO PROPIO	3	3		17	3
SER CONSERVADORES	4	2		8	3
OBLIGUEN A ASISTIR A MISA	3	2	2		3
LOS SACERDOTES SE CASEN	3	1	4		2
PEDIR MUCHA LIMOSNA	2	1	4		2
ES UN NEGOCIO	1	1	2	25	2
NO DAN UN BUEN SERVICIO LOS SACERDOTES	3	2			2
OTRAS MENCIONES (21 DIFERENTES)	12	11	15	16	15

Respuesta múltiple: los porcentajes no suman 100

27% de los católicos no señaló ningún aspecto negativo de la Iglesia, Entre el 73% que sí señala debilidades, las mencionadas con mayor frecuencia son: corrupción, mezclarse en política, pederastia y sacerdotes que carecen de valores morales.

En el análisis por segmentos de solidez de la fe destacan los siguientes hallazgos: El aumento de la proporción de respuestas de ninguno y no sé entre los católicos de alta solidez. El incremento de la proporción de crítica relativa a meterse en política en el segmento de solidez media. El aumento de las proporciones de mención de corrupción, pederastia y abuso de poder en el segmento de solidez baja. Y los incrementos de las menciones de: fanatismo, hipocresía, no apoyar el aborto, buscar su propio beneficio, ser conservadores y ser un negocio, en el grupo de solidez nula.

## ¿A qué grupo religioso pertenecen las personas que dijeron tener otra religión que no es la católica?



*Nota: Ajustado a quienes dijeron tener otra religión diferente a la católica*

La gráfica muestra la distribución de religiones registrada al interior del 12% de la población que dijo tener otra religión que no es la católica. El grupo más mencionado es el denominado Cristiano y a éste le siguen el Mormón, el Evangelista y el de Testigos de Geová

## ¿Cuál es la diferencia entre católicos y cristianos?

N=187

	%
CATOLICO CREE EN SANTOS/ IMAGENES Y CRISTIANOS NO	63
NS/ NI/RESPUESTA IRRELEVANTE	11
LOS CRISTIANOS ESTUDIAN LA BIBLIA MAS QUE LOS CATOLICOS	6
ESTRUCTURA DE LA RELIGION/ REGLAS ESTRICTAS PARA CRISTIANOS	5
LOS CRISTIANOS PREDICAN SU DOCTRINA	3
LOS CRISTIANOS NO SON HONESTOS/SON FANATICOS	7
LOS CATOLICOS TIENEN MAS LIBERTAD	1
LOS CRISTIANOS SON UNA SECTA/ ASOCIACION CIVIL	1
LOS CATOLICOS SE APEGAN A SU FE/ IDEOLOGÍA	1
AMBAS RELIGIONES TIENEN INTERESES ECONOMICOS	3
LOS CRISTIANOS SE AYUDAN ENTRE SI	1
LOS CRISTIANOS TIENEN FORMAS DE ORAR DIFERENTES	1
<b>TOTAL</b>	<b>100</b>

*Nota: Ajustado a católicos que dijeron que si hay diferencia entre católicos y cristianos*

Las respuestas dadas por los católicos que respondieron esta pregunta demuestran un buen conocimiento de las diferencias entre católicos y cristianos. De entre las cuales la más mencionada es que los católicos creen en santos/tienen imágenes y los cristianos no.

## ¿Qué fue lo que le hizo tomar la decisión de adoptar la religión que adoptó?

N=40

	%
DECISION PROPIA (CREENCIAS PROPIAS/ ME CONVENCIO MAS/ INICIATIVA PROPIA/ DECISIÓN PERSONAL/ VOLUNTAD PROPIA/ ME NACIO / PROPIA CONVICCIÓN)	20
LA LECTURA DE LA BIBLIA/ SE BASA EN LA BIBLIA	20
EL ENGAÑO DE MI ANTERIOR religión	18
POR TRADICION FAMILIAR	13
EL CAMBIO DE VIDA/ ACTITUD	8
LA CORRUPCIÓN DE LA IGLESIA CATOLICA	5
DESACUERDOS IDEOLOGICOS CON LOS SACERDOTES	5
POR OBLIGACIÓN	3
LOS SACERDOTES PEDERASTAS	3
SE APEGA A LOS PRINCIPIOS CRISTIANOS	3
ENCUENTRO PERSONAL CON EL SEÑOR	3
LOS SACERDOTES SON CASADOS/TIENEN RELACIONES CON MUJERES	3
NS/ NI	3

*Nota: Ajustado a quienes dijeron que su religión actual no es desde siempre  
Respuesta múltiple: los porcentajes no suman 100*

Esta pregunta se le formuló sólo a las personas que dijeron haber cambiado de religión. Entre las razones del cambio, aparecen con un peso importante las respuestas que implican decepción de la Iglesia Católica. Respuestas tales como: engaño de mi anterior religión, corrupción de la Iglesia Católica, desacuerdos ideológicos con los sacerdotes, sacerdotes pederastas, sacerdotes casados /tienen relaciones sexuales que en conjunto tiene un peso de 34 %

### En síntesis

El 95% de los defechos dice haber sido bautizado según el rito de la Iglesia Católica y sin embargo en la actualidad es el 76% de la población el que se reconoce como católico lo que representa una pérdida de 19%.

La solidez de la fe de los católicos, se distribuye así: 46% la tiene alta, 34% media y el restante 21% la tiene baja o nula. Estos datos se derivan de la construcción de un índice de solidez que se basó en la interacción de dos variables: La autocalificación de solidez y la frecuencia de asistencia a misa.

El tipo de escuela en donde estudiaron la primaria los católicos tiene relevancia con la solidez de la fe; en el cruce de variables de solidez por tipo de escuela se encuentra que entre los que estudiaron en un colegio religioso la proporción de solidez alta es mayor que la de los que estudiaron en un colegio laico.

Las principales fortalezas que los católicos le perciben a su Iglesia son: La fe en Dios/ las enseñanzas de la Iglesia, la ayuda al prójimo moral y espiritual de muchos sacerdotes, los valores y el respeto a la libertad. Se destaca, entre los católicos de alta solidez la mención de los sacramentos. En tanto que en el grupo de solidez nula lo destacable es la baja proporción de respuestas sobre la fe y la ayuda al prójimo así como la alta proporción de personas que no pudieron mencionar ninguna fortaleza.

Las principales debilidades que los católicos le perciben a su Iglesia son: corrupción, mezclarse en política, pederastia y sacerdotes que carecen de valores morales. Destacan en el grupo de alta solidez, el aumento de la proporción de personas que no menciona debilidades de la Iglesia y en el grupo de solidez media el aumento de la crítica relativa a meterse en política.

Pero lo más destacable es el aumento de las proporciones de mención de corrupción, pederastia y abuso de poder en el segmento de solidez baja. Y el incremento de las menciones de: fanatismo, hipocresía, no apoyar el aborto, buscar su propio beneficio, ser conservadores y ser un negocio, en el grupo de solidez nula.

Hay un 12% de defensores que dice tener otra religión y otro 12% que señala que no tiene ninguna religión.

En la distribución de religiones registrada al interior del 12% de la población que dijo tener otra religión, destaca sobre todo la presencia de los grupos denominados Cristianos y secundariamente la de los grupos; Mormón, Evangelista Testigos de Jehová.

Los católicos tienen un buen conocimiento de los aspectos que diferencian a los llamados grupos Cristianos, entre las que destacan: Que los católicos veneran imágenes (Virgen, santos) y los cristianos no. Además éstos leen mucho más la Biblia que los católicos, tienen reglas más estrictas y predicán sus creencias.

Entre las principales razones de cambio de religión, que expresaron las personas que se han visto en este caso, el 34% implican decepción de la Iglesia Católica; son respuestas tales como: Engaño de mi anterior religión, corrupción de la Iglesia Católica, desacuerdos ideológicos con los sacerdotes, sacerdotes pederastas, sacerdotes casados o que tienen relaciones sexuales.

**Las respuestas de los detractores de la fe católica son similares a las críticas expresadas por los grupos de solidez de fe católica baja y nula lo que conlleva a plantear la hipótesis del riesgo de que la Iglesia Católica pueda perder hasta un 21% más de su feligresía.**

**Aspectos Metodológicos.** Encuesta telefónica de 427 casos levantada en el lapso comprendido entre el 10 y 12 de febrero de 2010. El universo del estudio es la población adulta (18 años y más) del Distrito Federal que cuenta con línea telefónica en su hogar. El marco muestral son los Directorios Blancos del Distrito Federal. El procedimiento de muestreo es polietápico aleatorio en el que la primera unidad de muestreo es la página y la última el número telefónico.