

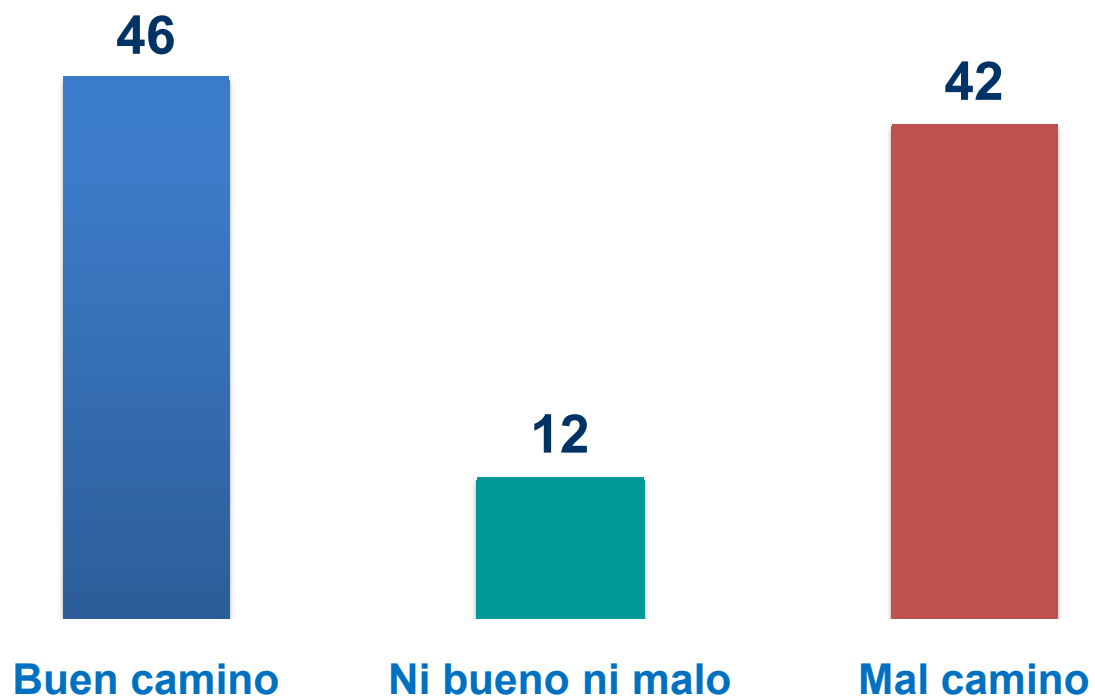


Ipsos Asuntos Públicos

Encuesta:

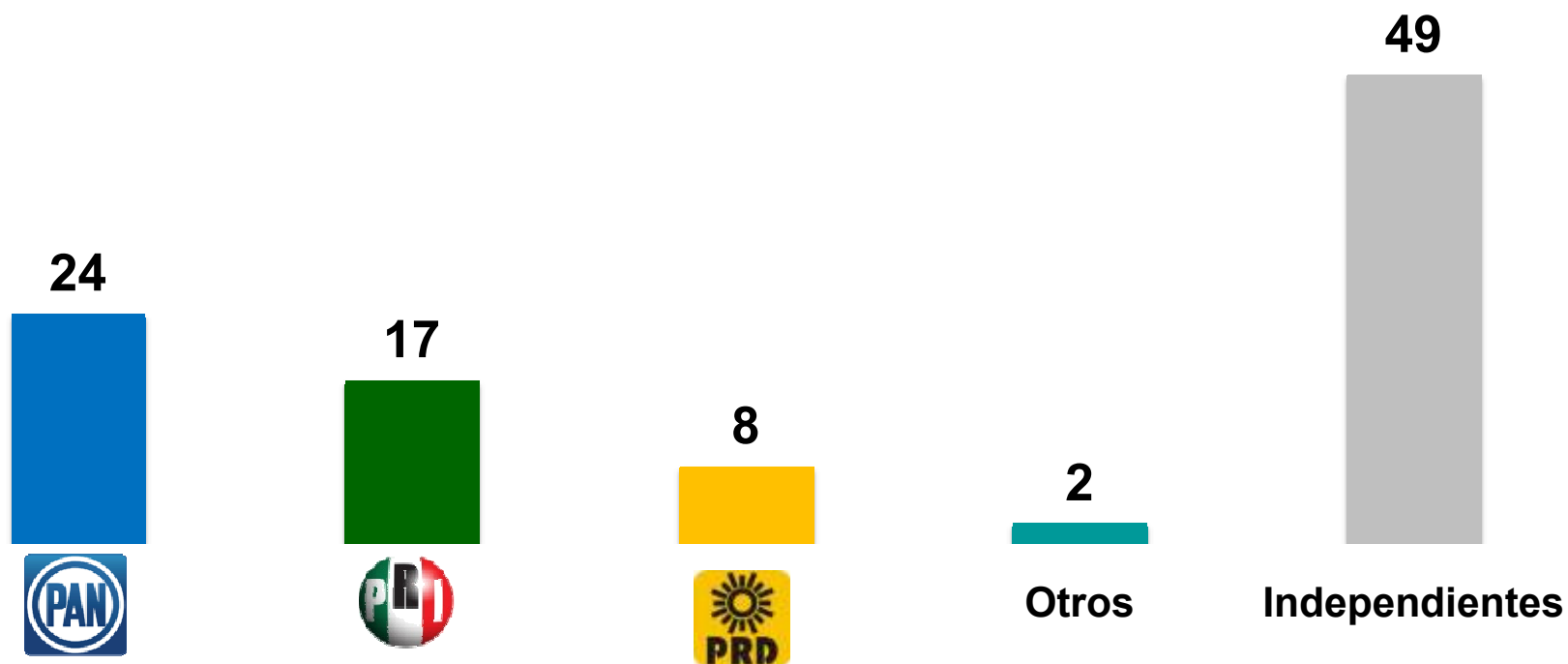
**Elecciones 2012
Morelos**

Rumbo del país



En general, ¿cree usted que el país va por muy buen camino, por buen camino, por mal camino o por muy mal camino? RU

Simpatía partidista



Independientemente del partido por el que usted vota en cualquier elección, ¿usted normalmente se considera panista, priísta, perredista, o de otro partido? RU

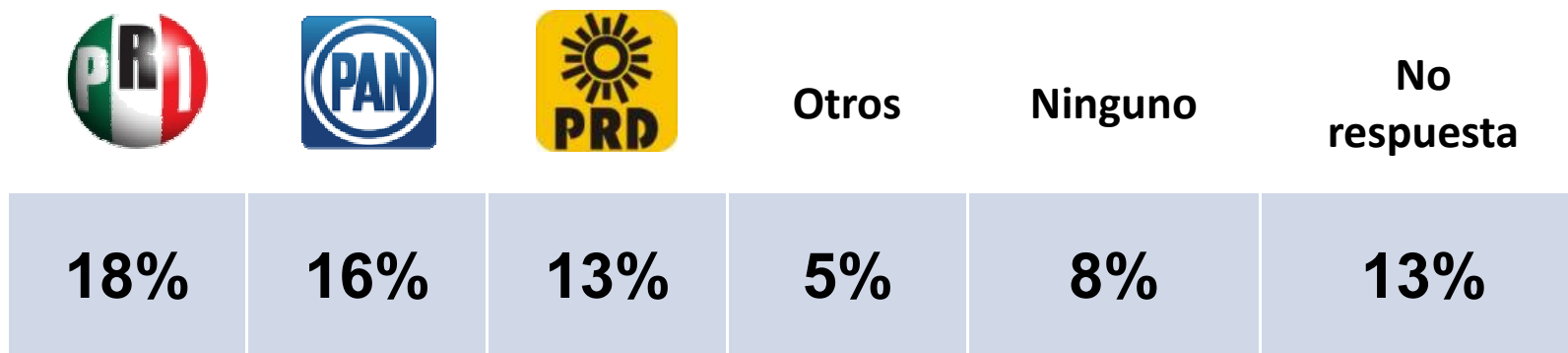
Imagen de partidos políticos

Conocimiento	99	96	96	90	90
					
Buena	42	43	39	30	33
Ni buena ni mala	15	14	14	14	12
Mala	43	42	46	55	54
Ns/Nc	0	1	1	1	1
Diferencial de opinión (buena - mala)	-1	+1	-7	-25	-21

Ahora le voy a leer los nombres de los partidos políticos que están compitiendo en las elecciones de este año. Para cada uno de ellos dígame si tiene una muy buena, buena, mala o muy mala opinión de ellos. Si no los conoce por favor dígamelo... RU



Voto en cascada (Quienes van a votar por un mismo partido para Presidente y Diputado Federal)

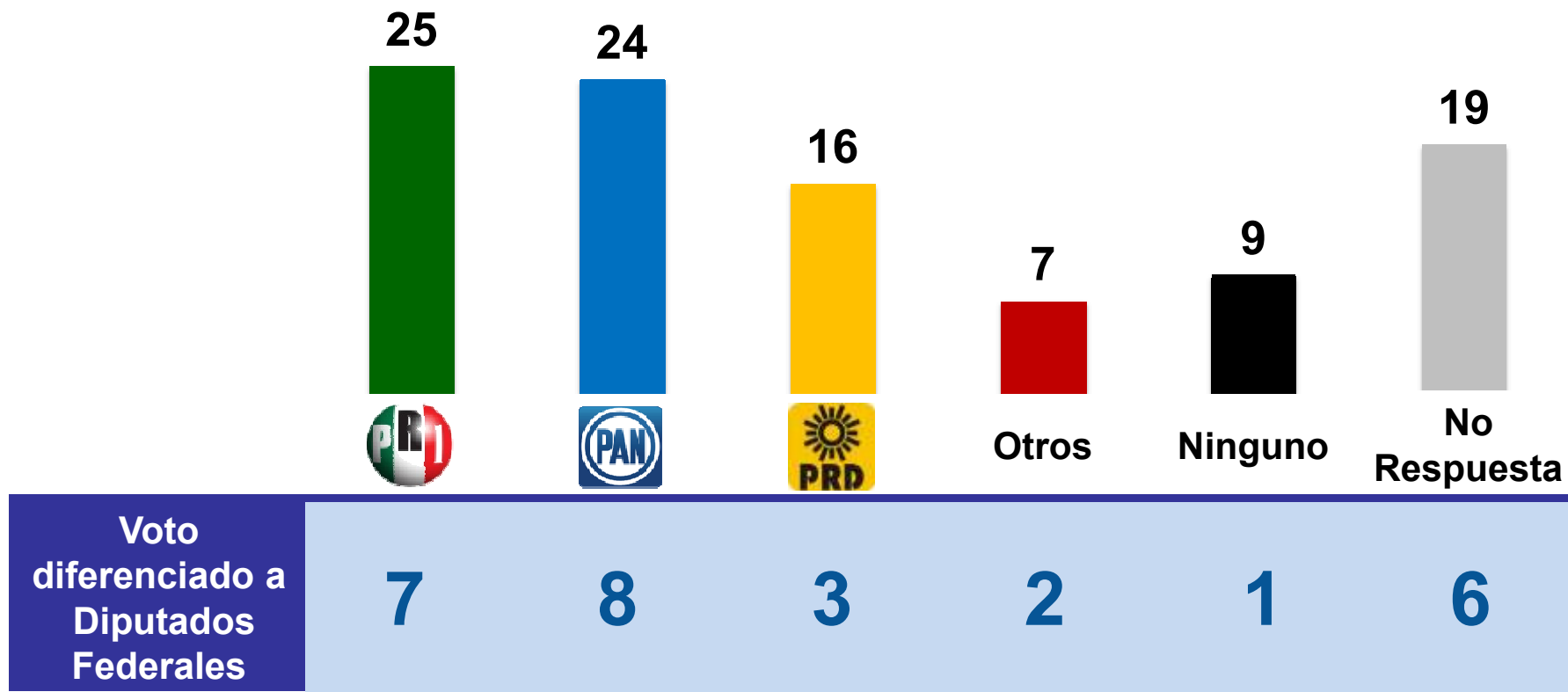


Aún cuando todavía no hay candidatos oficiales para cada partido, dígame, si hoy fueran las elecciones para elegir al futuro presidente de México, ¿por cuál partido político votaría? RU

El próximo mes de julio se llevarán a cabo las próximas elecciones para la Cámara de Diputados. Si hoy fueran las elecciones para renovar a la Cámara de Diputados, ¿por qué partido votaría usted? RU

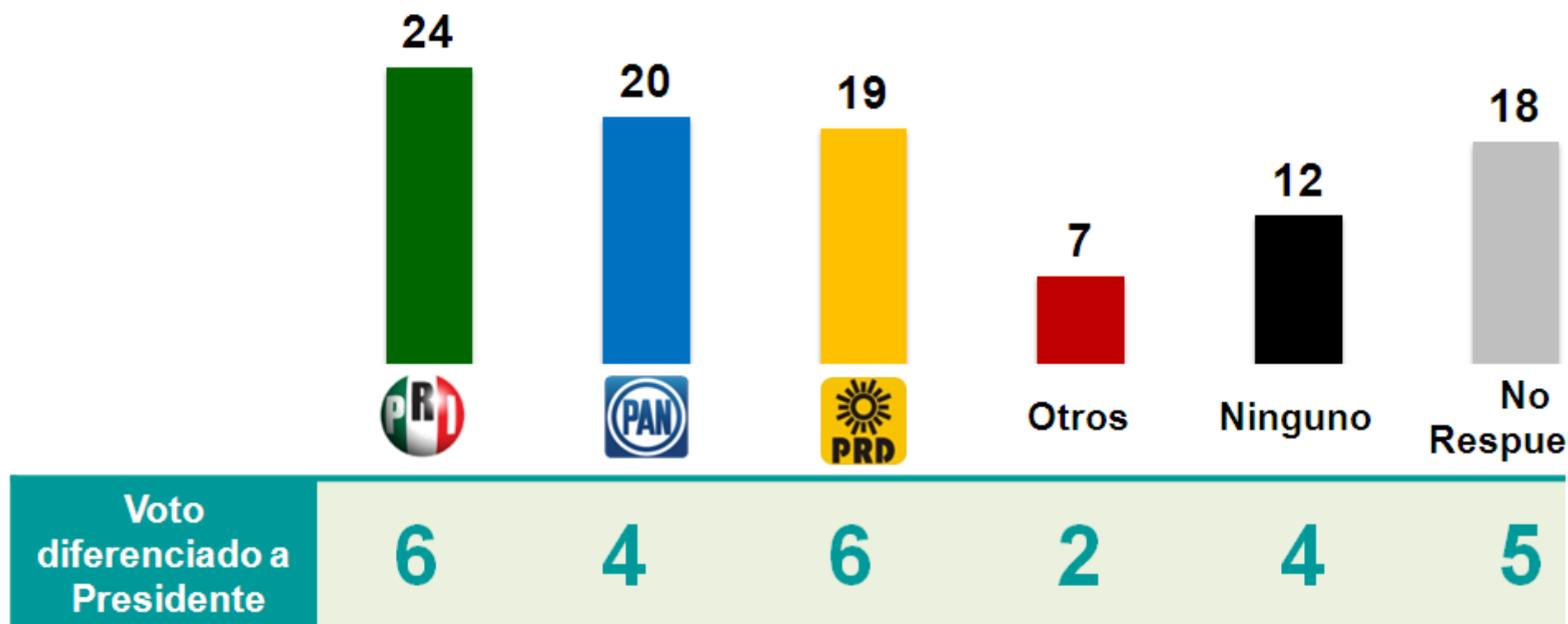
Base: 286 personas que su intención de voto es la misma para presidente y para diputados federales

Intención de voto para Presidencia



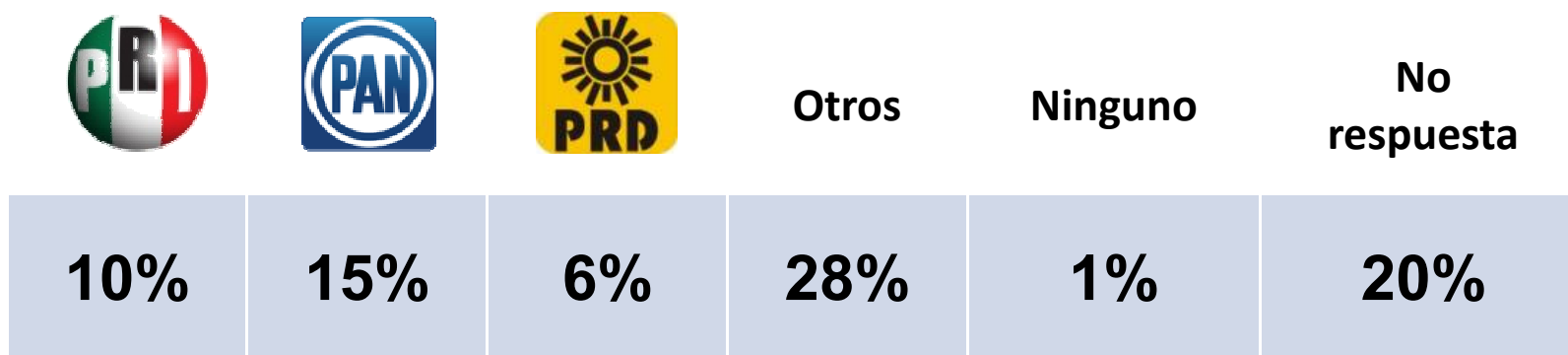
Aún cuando todavía no hay candidatos oficiales para cada partido, dígame, si hoy fueran las elecciones para elegir al futuro presidente de México, ¿por cuál partido político votaría? RU

Intención de voto para Diputados Federales



El próximo mes de julio se llevarán a cabo las próximas elecciones para la Cámara de Diputados. Si hoy fueran las elecciones para renovar a la Cámara de Diputados, ¿por qué partido votaría usted?
 RUJ

Partidos por los que NO votarían para Presidente, NI para Diputados Federales

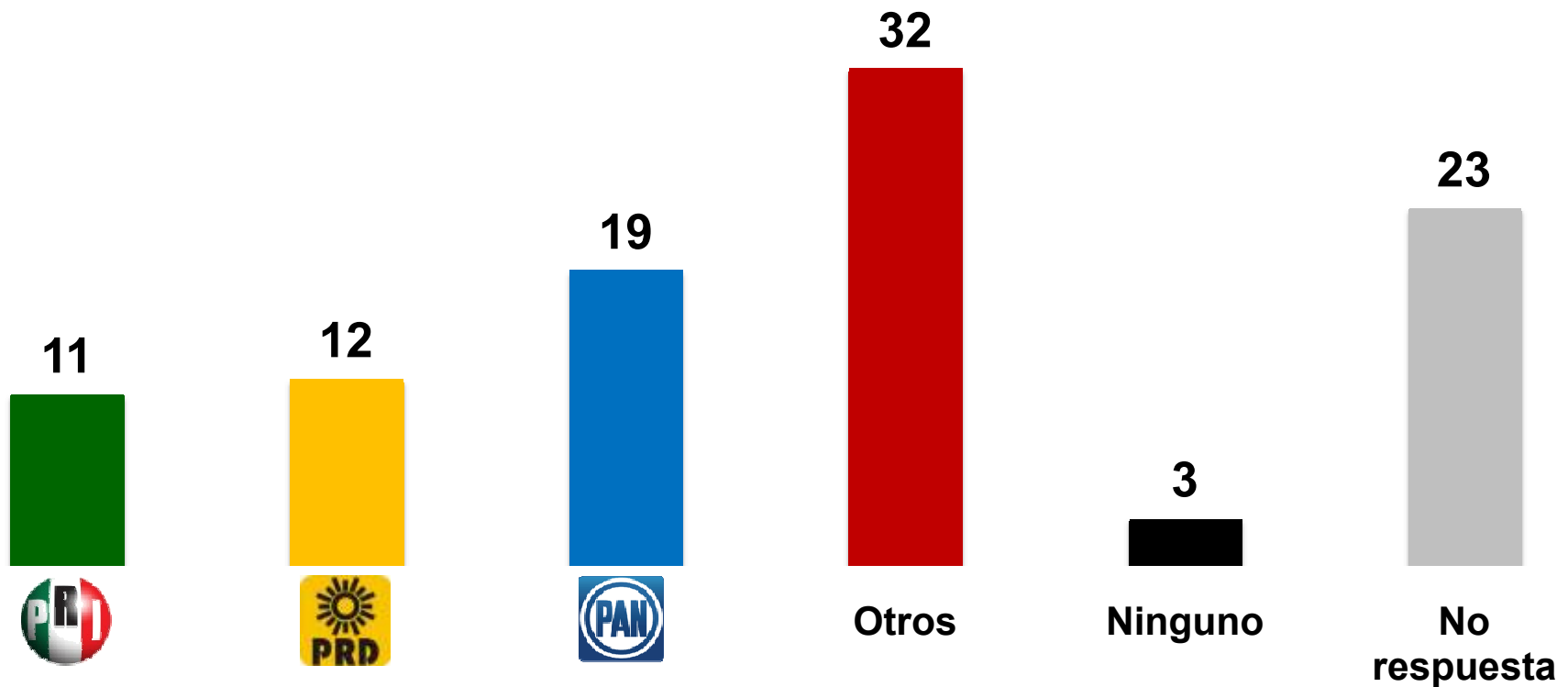


¿Y por cuál partido político nunca votaría para Presidente de la República? RU

¿Y por cuál partido político nunca votaría para Diputados Federales? RU

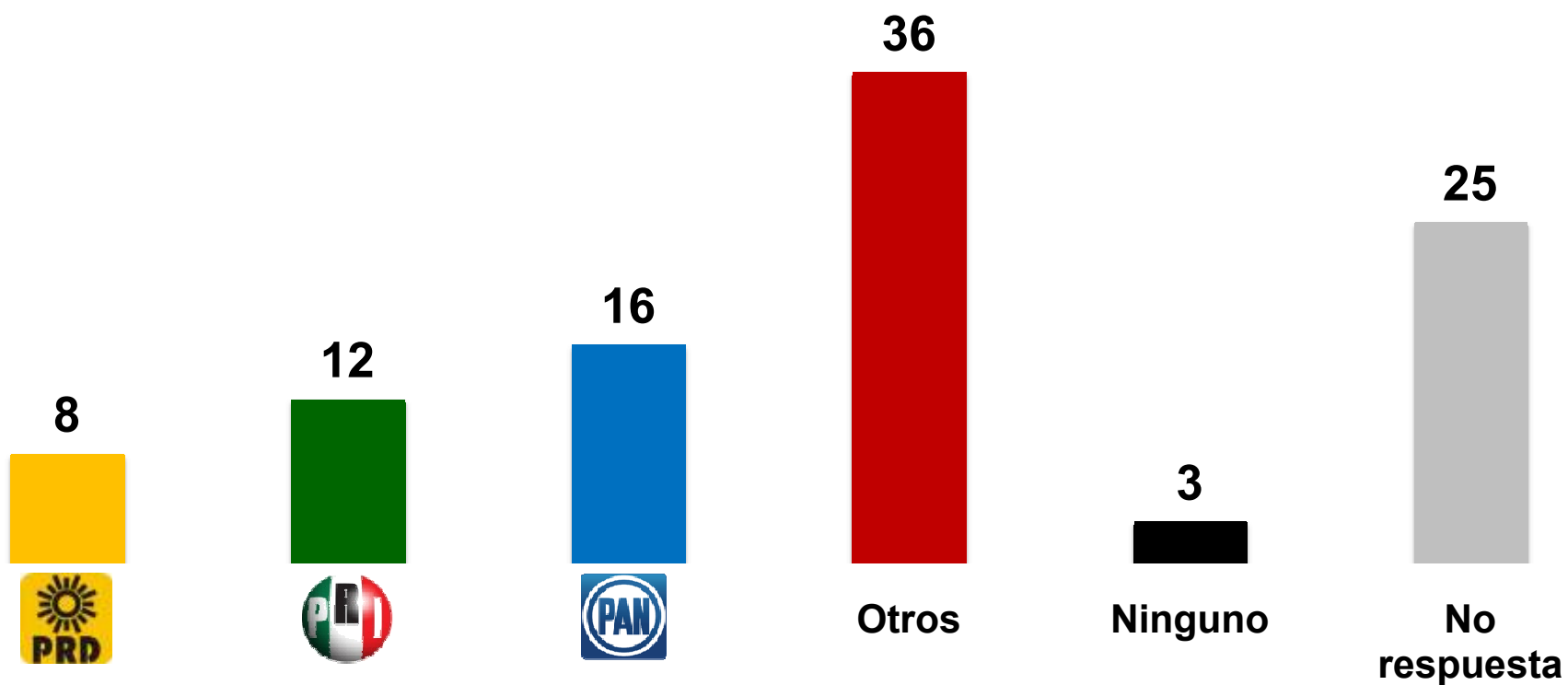
Base: 319 personas que no votarían por el partido en la elección de presidente ni en la de diputados federales

Partido por el que nunca votaría para Presidente



¿Y por cuál partido político nunca votaría para Presidente de la República? RU

Partido por el que nunca votaría para Diputados Federales



¿Y por cuál partido político nunca votaría para Diputados Federales? RU



TIPO DE ENTREVISTA	Telefónica
SELECCIÓN DE LA MUESTRA	400 casos vía telefónica.
PÚBLICO OBJETIVO	Hombres y mujeres de 18 años o más con credencial para votar
TAMAÑO DE LA MUESTRA	400 entrevistas en el Morelos
MARGEN DE ERROR	Considerando el efecto de diseño, el error aproximado es de ± 4.9 puntos
NIVEL DE CONFIANZA	95%
FECHA DE LEVANTAMIENTO	Del 6 al 8 de febrero de 2012



Ipsos Asuntos Públicos

Más información:



@juanazcarraga

mariajose.gentili@ipsos.com

Teléfono: (55) 1101 0057